

Bauphysik 5
2165077-1
Anlage 1.1

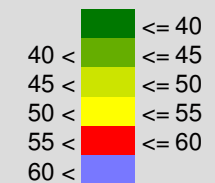
Schalltechnische Untersuchung

Edeka Markt - Grünsfeld

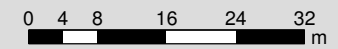
Lageplan mit Lärmkarte für den
Beurteilungszeitraum tags

Berechnung 3 m über Gelände

Pegelwerte tags
in dB(A)

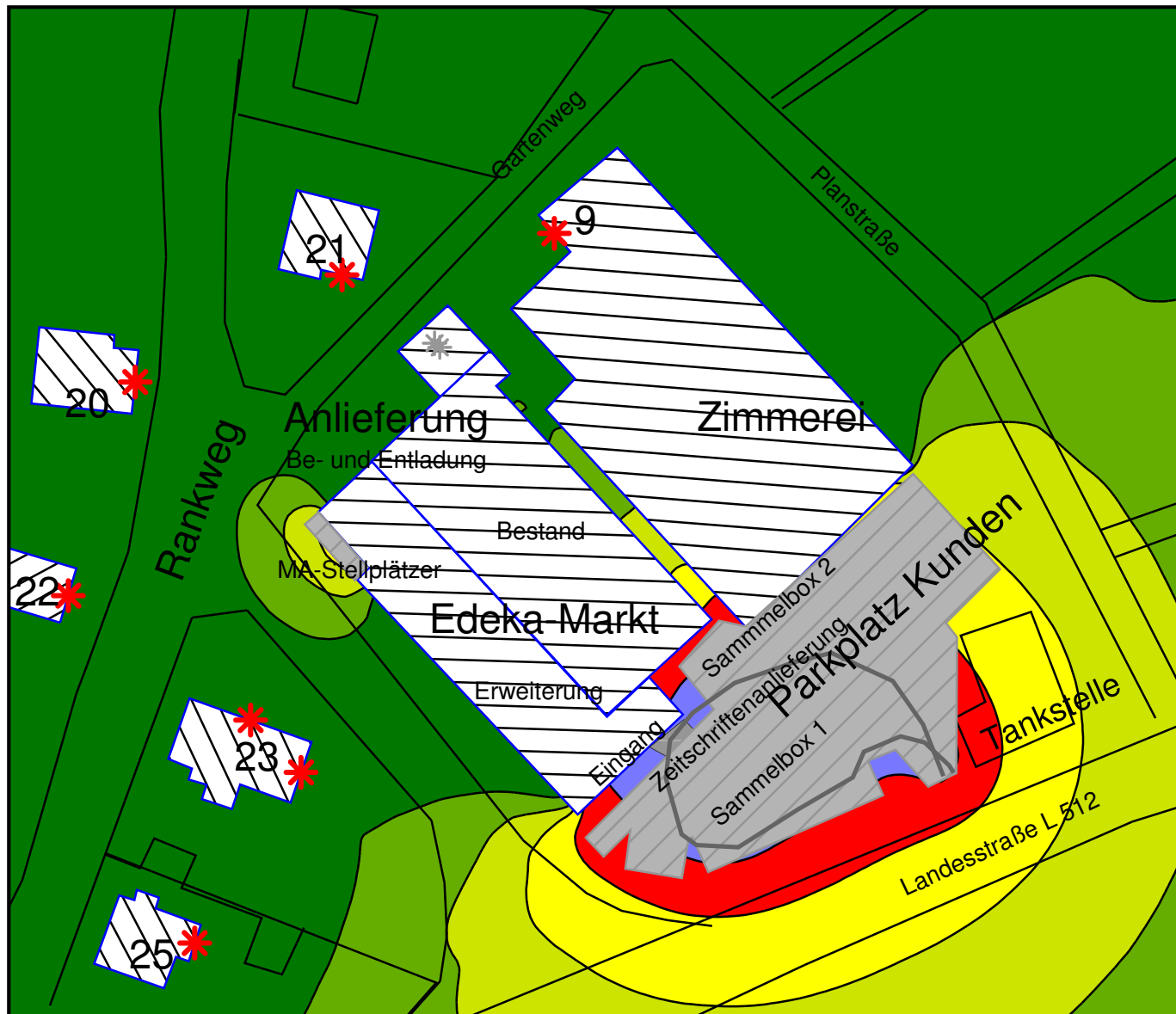


Maßstab 1:800



Zeichenerklärung

- Parkplatz
- Punktschallquelle
- Linienquelle
- Flächenquelle
- Hauptgebäude
- Immissionsort



Bauphysik 5
2165077-1
Anlage 1.2

Schalltechnische Untersuchung

Edeka Markt - Grünsfeld

Lageplan mit Lärmkarte für den Beurteilungszeitraum nachts

Berechnung 3 m über Gelände

Pegelwerte tags in dB(A)

<= 40	Green
40 <	Light Green
45 <	Yellow-Green
50 <	Yellow
55 <	Red
60 <	Blue

Maßstab 1:800

0 4 8 16 24 32 m

Zeichenerklärung

- Parkplatz
- Punktschallquelle
- Linienquelle
- Flächenquelle
- Hauptgebäude
- Immissionsort